

DE UN VISTAZO

INFORME GRÁFICO DEL EJERCICIO ECONÓMICO DE 2021

1. Prólogo

A continuación, se muestra el resumen gráfico del ejercicio económico de la *Asociación para la promoción y apoyo de proyectos de cooperación al desarrollo Nuevi, intercambiando sonrisas*, inscrita con número AS/B21759/2018 en el Registro General de Asociaciones del País Vasco, durante el año 2021.

2021 ha sido, sin duda, un año especial para Nuevi. Tras todas las dificultades experimentadas durante las peores fases de la pandemia del COVID-19, 2021 ha supuesto la reanudación de la actividad de la Asociación. 2021 no sólo nos ha regalado números verdes, demostrándonos una vez más la resiliencia de nuestra familia, sino que también ha visto empezar el proyecto de Ghana. Con la primera transferencia de fondos, a principios de diciembre, la primera fase del proyecto por fin se puso en marcha.

Por la presente, todo el equipo de Nuevi agradecemos encarecidamente la participación, el compromiso y la confianza de todas y cada una de las personas que hacéis este proyecto posible.

2. Resumen gráfico del ejercicio económico de 2021

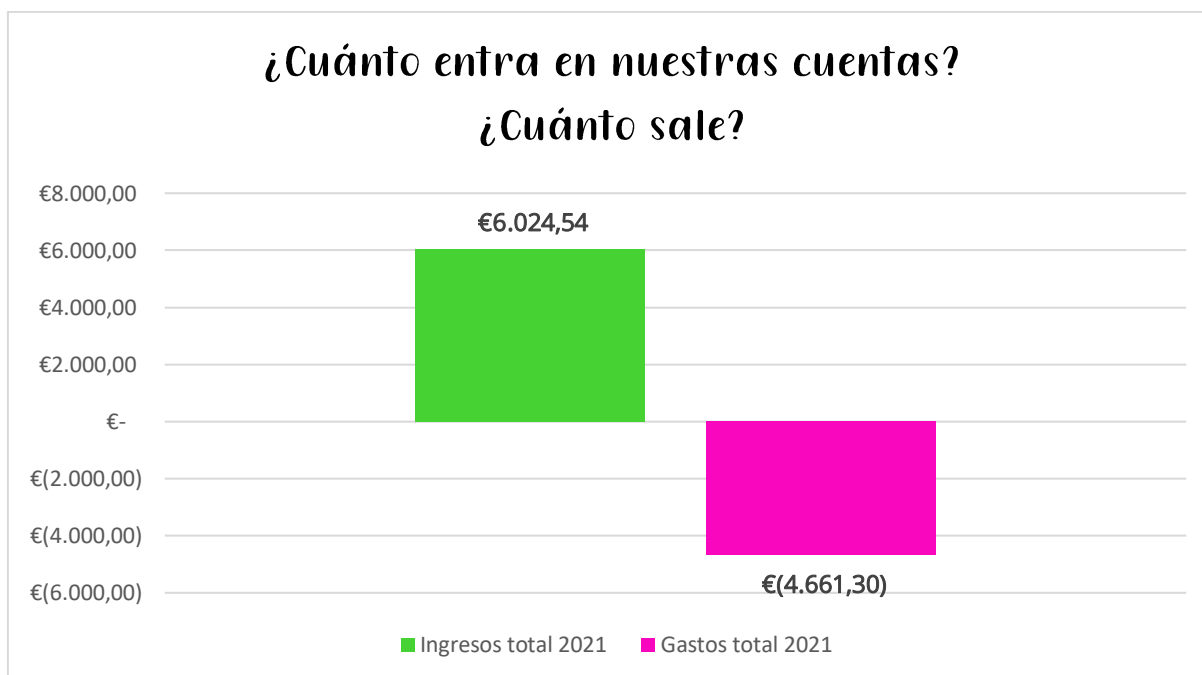


Gráfico 1. Balance de ingresos y gastos en las cuentas de la Asociación durante 2021.

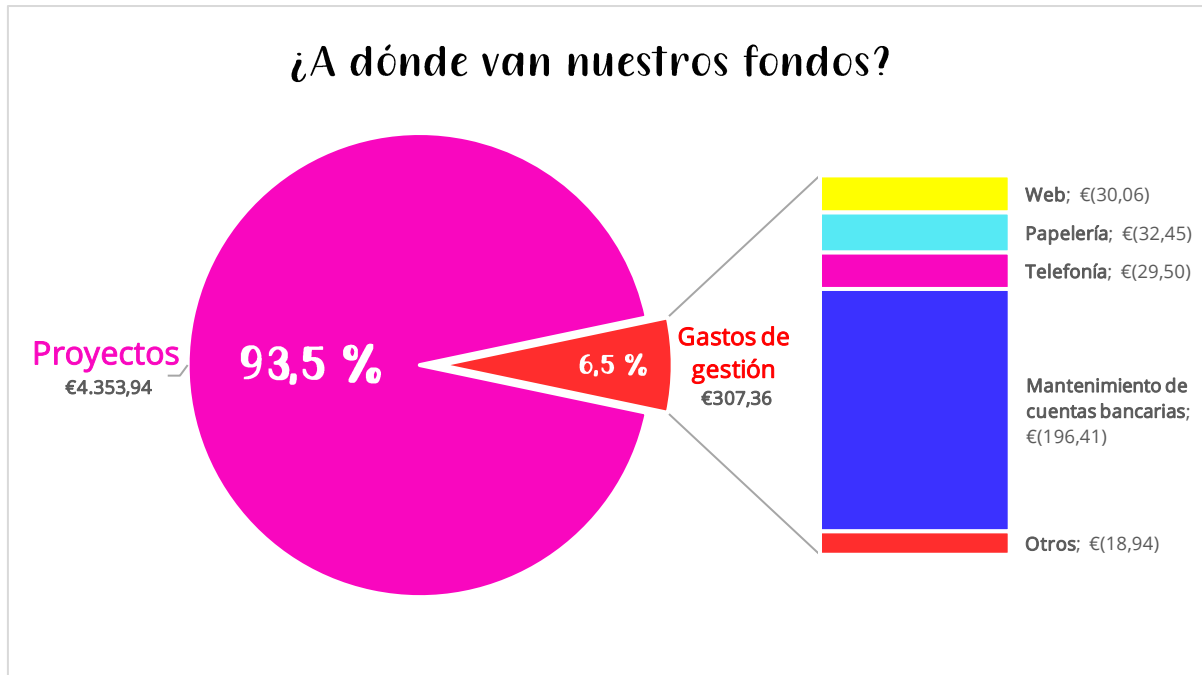


Gráfico 2. Análisis de gastos de la Asociación Nuevi durante 2021. Como se puede observar, el 93,5% de nuestras salidas correspondieron a proyectos, mientras que el 6,5% se utilizó para costear los gastos de funcionamiento de la Asociación.

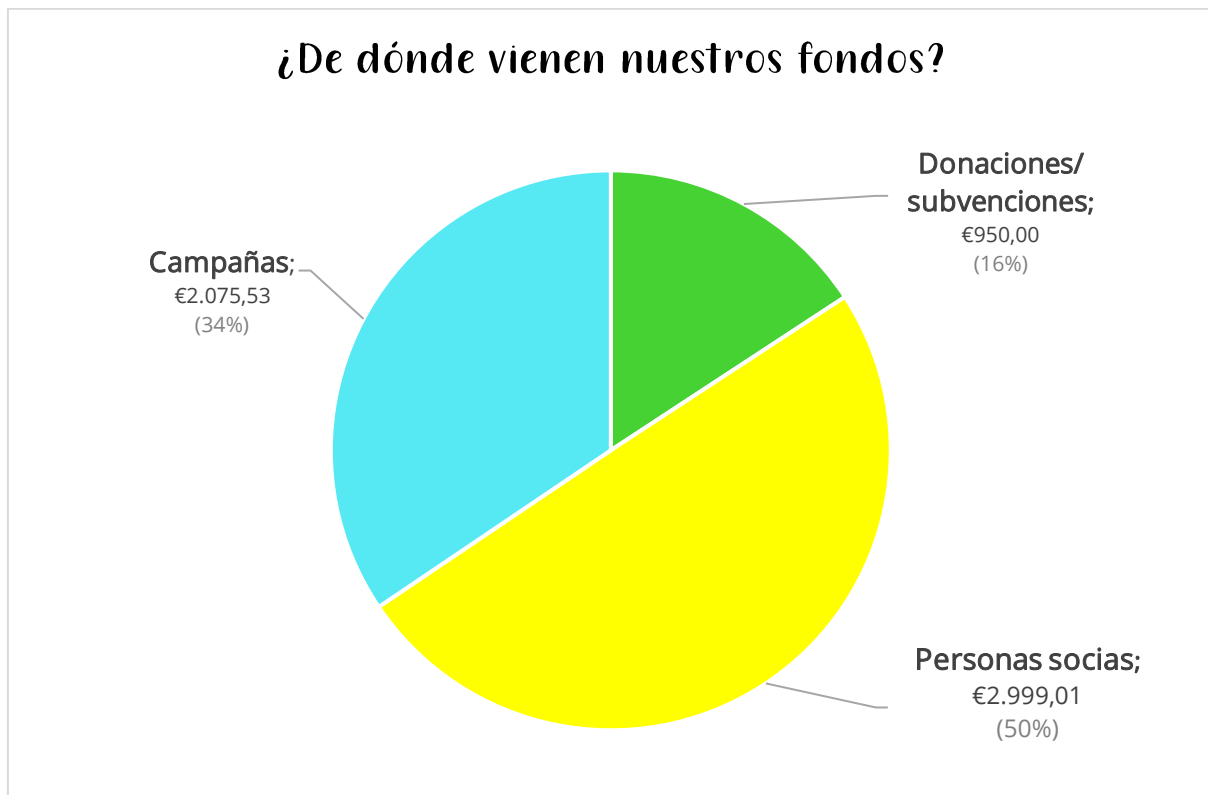


Gráfico 3. Análisis sobre las fuentes de ingresos de la Asociación durante el año 2021. Tal y como se observa en el gráfico, las personas socias fueron la principal fuente de ingresos durante 2021, mientras que las campañas, suponiendo un 34%, fueron las segundas, dejando en tercer lugar a las donaciones, que supusieron un 16% de los ingresos.

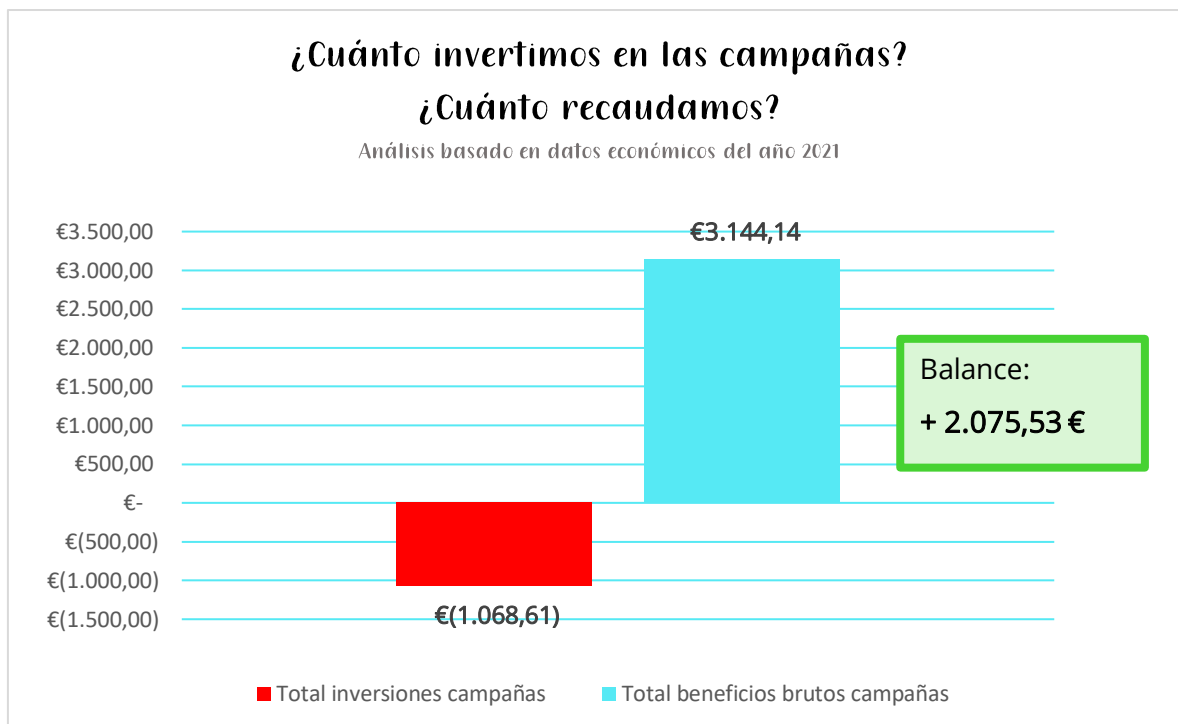


Gráfico 4. Análisis de inversiones y rendimiento económico global de todas las campañas llevadas a cabo en 2021. Las campañas siguen suponiendo una fuente de financiación importante para la Asociación, sobre todo para cubrir gastos de funcionamiento y poder dedicar el 100% de las donaciones y contribuciones de personas o colectivos a los proyectos. En 2021, se consiguió un rendimiento económico de 2.075,53 €, aunque este rendimiento podría seguir aumentando, ya que aún quedan materiales en stock.

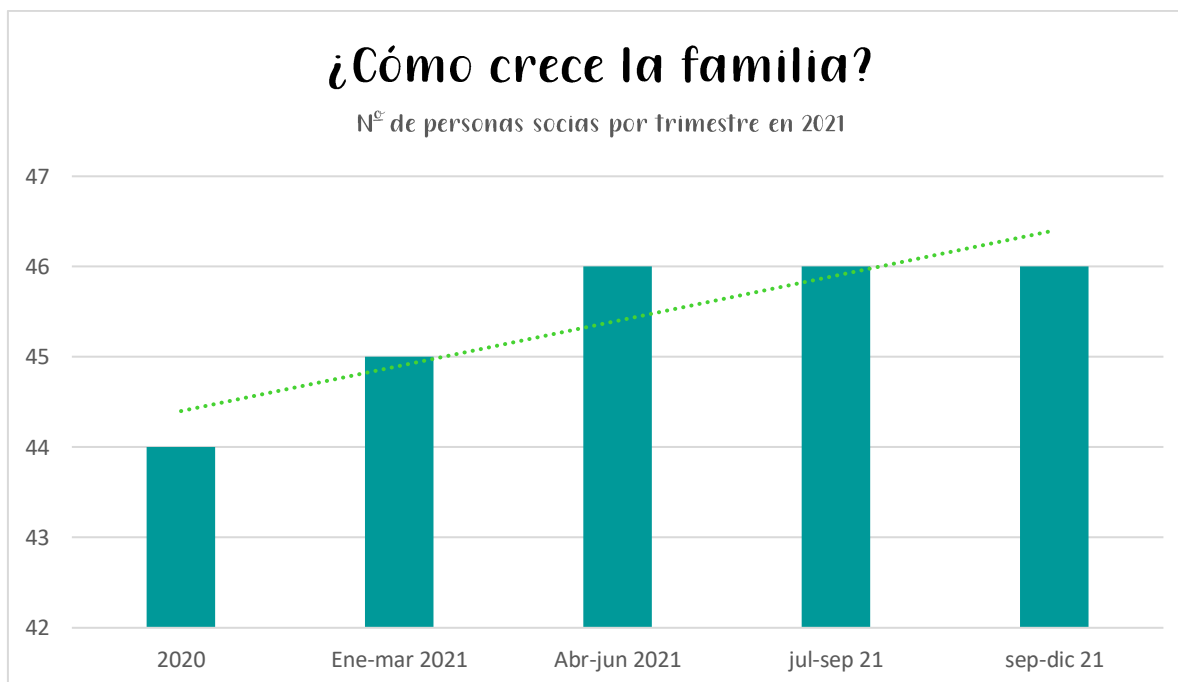


Gráfico 5. Análisis de número de personas socias por trimestre durante 2021. Como se puede observar, se ha dado un pequeño estancamiento en la segunda mitad del año. El equipo de la Asociación seguirá haciendo esfuerzos por hacer crecer la confianza de los contactos actuales de cara a atraer nuevas personas colaboradoras.